

WINDOWS 8 I SADO-METRO SUČELJE

verzija 1.1

Ratko Žižek, MCSE-MCITP

Deprimiran sam. Počeo sam ozbiljno sumnjati u svoje kognitivne sposobnosti. Sa Windows 8, dakle, s njegovim „revolucionarnim“ Metro sučeljem družim se od prve bete; Microsoft je upravo kroz službene kanale distribuirao finalnu verziju ovog OS-a a ja se još uvijek nisam udomaćio u njegov novi *user interface*. Utješno je što me, za razliku od mojih kolega informatičara, do sada zaobilazio slom živaca.

Internetom je kružila priča da će se komercijalna Windows 8 Enterprise edicija dizati direktno u manje-više klasičan desktop, s mogućnošću prijelaza u Metro desktop (dakle, suprotno aktualnom stanju), pa sam, dakako, budući da je Windows 8 finaliziran, odabrao baš Enterprise ediciju za instalaciju kako bih počeo sustavnije rabiti taj OS. Nakon instalacije ove edicije, mogu reći da je spomenuta Internet-priča očito bila pusta nada očajnika jer, eto, i Enterprise se diže u Metro sučelje. I drži ga se „ko pijan plota“, naime, nisu pomogli niti učlanjenje u Windows domenu niti neki moji zahvati u lokalnu Group Policy.

! Istina je, na Mreži već postoje skriptice, registry hackovi i sl. za doseganje klasičnog desktopa mimo Metroa, ali informatičar zaposlen u poduzeću sa stotinama i/ili čak tisućama desktop računala stavlja glavu na panj ako se posluži takvim metodama; nadalje, zaboga, pa Windows 8 se plaća, utoliko njegov proizvođač **mora** osigurati jednostavnu i dugoročno podržanu zamjenu korisničkog sučelja.

No, što je - tu je, do daljnjega sam (smo) osuđeni na Metro desktop pa ću vama, svojim kolegama, prenijeti neka svoja iskustva i spoznaje glede njega. Moj Windows 8 Enterprise je instaliran na PC klase Intel i5, monitor je vrlo dobar 19 inčni LCD, dedikirana grafička... i, dakako, služim se mišem, napravicom koja je već desetljećima osnovni korisnički *input*-alat u *GUI-oriented* programima pa ne vidim razloga da sada prijeđem na tipkovnicu.

*

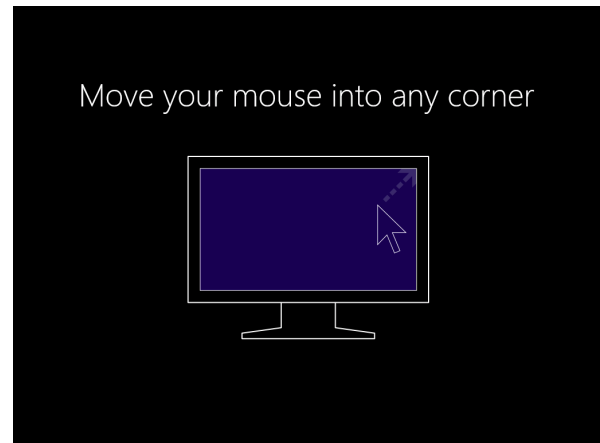
1. Svakako je dobrodošao naputak koji se pojavljuje tijekom prvog ulogiravanja u sustav (pojavljuje se svakom novoulogiranom korisniku) – podučava nas da je potrebno mišem pošakljati ćoškove ekrana... **ali**:

a) Ne navode niti slikom niti riječju kakav to izbornik ili gumb čuču u određenom kutu ekrana, dobijamo vizualnu informaciju samo za desnu *Charms* traku (izbornik).

b) Da ponovimo: moramo pomaknuti pokazivač miša u određeni ćošak ekrana... **ali** ne samo to, **moramo** još taj pokazivač postaviti na sam rub ekrana i tamo ga „zakucati“, dakle, da se izborimo za pristup ka nekom gumbu ili izborniku, moramo **striktno** ispoštovati dva preduvjeta. Sve u svemu, trebaju nam oštro oko i sigurna ruka Sinjskog alkara.

c) Čak i kad zadovoljimo zahtjeve nametnute nam točkom b), taj nesretni gumbić ili izbornik koji nam treba neće se pojaviti ako je CPU našeg računala zauzet nekim njemu važnijim poslom; moramo ustrajno pikati kut ekrana, miriti se s Bogom i nadati se najboljem...

Slika 1: Naputak koji se pojavljuje tijekom prvog ulogiravanja korisnika sasvim je nedostatan.



Da zaključimo 1. točku: Koliko muke oko nečega što nam se u ranijim inačicama windowa nudi samo, a budući da je vidljivo uvijek znamo gdje trebamo kliknuti, ne moramo pamtiti u koji se ugao ekrana moramo zabijati.

2. Par riječi o „pločicama“ (naški: *launcherima*) Metro desktopa.

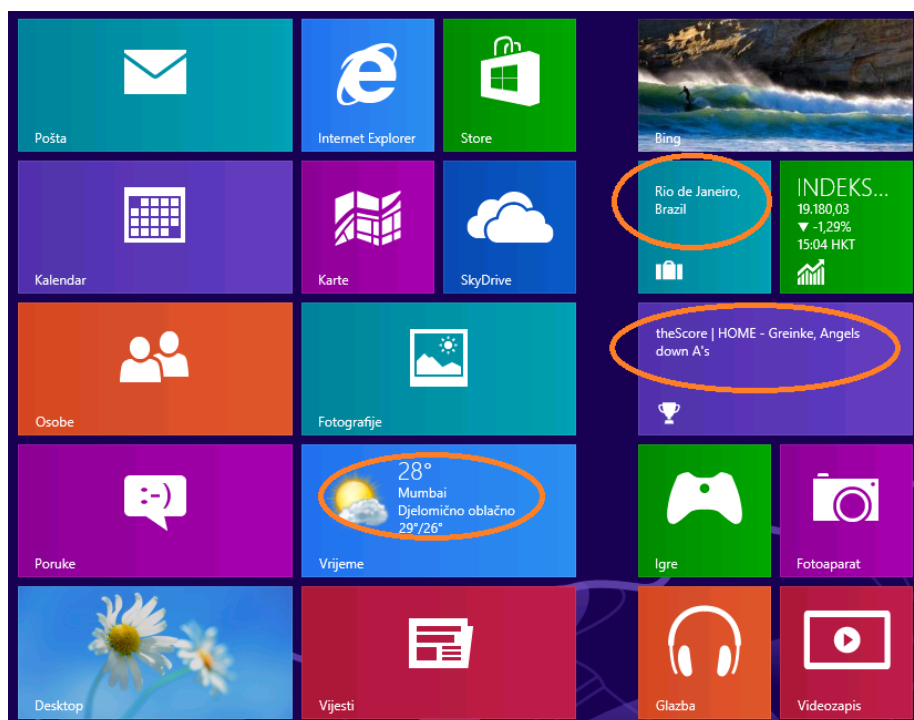
a) Žive pločice - one koje prikazuju svakojake info i sličice - djeluju *cool* u svakom pogledu... i u svakom pogledu troše vaš networking - NIC, LAN i Internet konekciju. Mi informatičari brzo shvatimo te i takve međuzavisnosti ali ne i obični korisnici, razumljivo, oni se ne bave računalima nego posredstvom njih obavljaju svoj posao. Na svom živahnom Metro desktopu korisnik ne dobija nikakvu info o ovome (ali je uredno informiran o vremenskim prilikama u Mumbaiu, vidi sliku 2), vjerojatno se podrazumijeva da je lik koji potroši pare na Metro voljan olako trošiti resurse računala i Internet konekciju.

b) Metro desktop ne štedi niti korisnika niti resurse računala kojeg je zajašio. Kliknete, recimo, na pločicu Internet Explorer i preglednik se raširi se preko cijelog ekrana. Možete *browsati* Web resurse ali kad poželite zatvoriti IE, jao! - nema naredbe za izlaz, niti za minimiziranje! Malo se čudite a onda odete na gumb Start (sakriven je u donjem lijevom ćošku) i preko njega se vratite na Metro desktop. IE je nestao, fino. Pa kliknete na pločici Glazba, i sada **taj** applet prekrije cijeli ekran, niti on nema gumb za izlaz ili minimiziranje... pa se vi opet vratite na Metro desktop posredstvom gumba Start. I tako ste se riješili i appleta Glazba.

Ali niste te aplikacije zatvorili, one su aktivne u pozadini, troše RAM, CPU, disk, mrežu... otvorite Task Manager i uvjerit ćete se u rečeno. Kako ih regularno zatvoriti mišem, kao neki tipični korisnik? Evo kako:

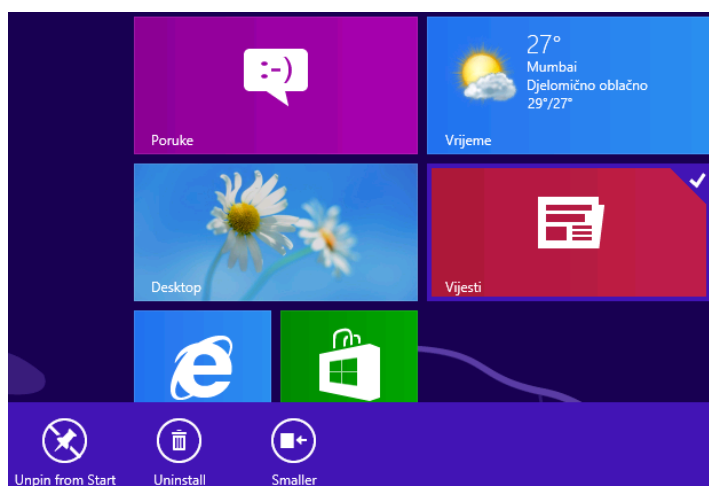
- postaviti se na Metro desktop;
- pokazivač miša zagurati u gornji lijevi kut ekrana;
- ne micati se, ne disati, čekati da se pojavi neka sličica;
- kad se pojavi sličica, zabaljite se u lijevi **rub** ekrana i vidjeti ćete par izduženih, slabo uočljivih „štapića“ širine 2-4 milimetra (jasno, ovisno o rezoluciji ekrana oni su tanji što je rezolucija viša);
- mišem se spuštajte ka tim štapićima dok se ne pojavi traka sa vizualnim prečacima ka pokrenutim aplikacijama;
- sada možete neku aplikaciju zatvoriti tako da se postavite na njen vizualni otisak i iskoristite desnu tipku miša pa Close.

Slika 2: Mnoštvo informacija dvojbene korisnosti neprekidno troši resurse računala i mrežu.



c) Ako pokušamo drag'n'drop tehnikom izmijeniti postojeći raspored pločica, opet nezgodancije: pomicanje prve (ponekad druge) pločice aktivira algoritam samoinicijativnog preslagivanja pločica pa ubrzo imamo osjećaj kao da (uzaludno) pokušavamo dovesti u red buljuk raspuštene dječice. Srećom, suvišnih pločica se lako riješimo: desni klik na pločici pa Unpin from Start.

Slika 3: Unpin from Start – moja omiljena naredba.



Rezime točke 2: Što god mislili o Metro sučelju, činjenica je da u aktualnoj izvedbi od Windows korisnika traži dovitljivost najviše razine kako bi koliko-toliko efikasno nastavio rabiti Windows operativni sustav na klasičnom PC-u.

*

Nedvojbeno, običnim se korisnicima loše piše ali meni, štovatelju anarhističke parole „Što gore, to bolje!“ baš je drago, mi informatičari potrebni smo nego ikada ranije! Zato, neka Microsoft k'o kap vode na dlanu drži dizajnere i ergonome koji su ovo osmislili te donositelje odluka koji su im to odobrili, trebaju nam! :-))

A sada je dosta toga, i meni i vama. Još samo savjet: važniji dio vašeg borbenog kompleta za nadmudrivanje s ovim sučeljem, pregled kombinacija tipaka, nalazi se na linku

<https://skydrive.live.com/?cid=2ee8d462a8f365a0&id=2EE8D462A8F365A0%21141>

Štovani čitatelju, uoči da tema ovog članka nije Metro tehnologija niti Windows 8 koji je u stvari sjajan operativni sustav; fokusirane su isključivo na nedorečenosti iliti „mušice“ Metro desktopa, Metro korisničkog sučelja. Mislim si ovako: sve što je Microsoft trebao napraviti, i još uvijek može, jest omogućiti korisniku jednostavan odabir (i podršku, dakako) primarnog sučelja. Time bi ujedno obesnažio kritički intonirane javne istupe poput moga jer, zaboga, korisnik je sam odabrao...

<kraj>